

Chapter 05

会社情報・財務データ

10年財務サマリー | 連結財務ハイライト | グループ会社 | 会社情報／株式情報

10年財務サマリー

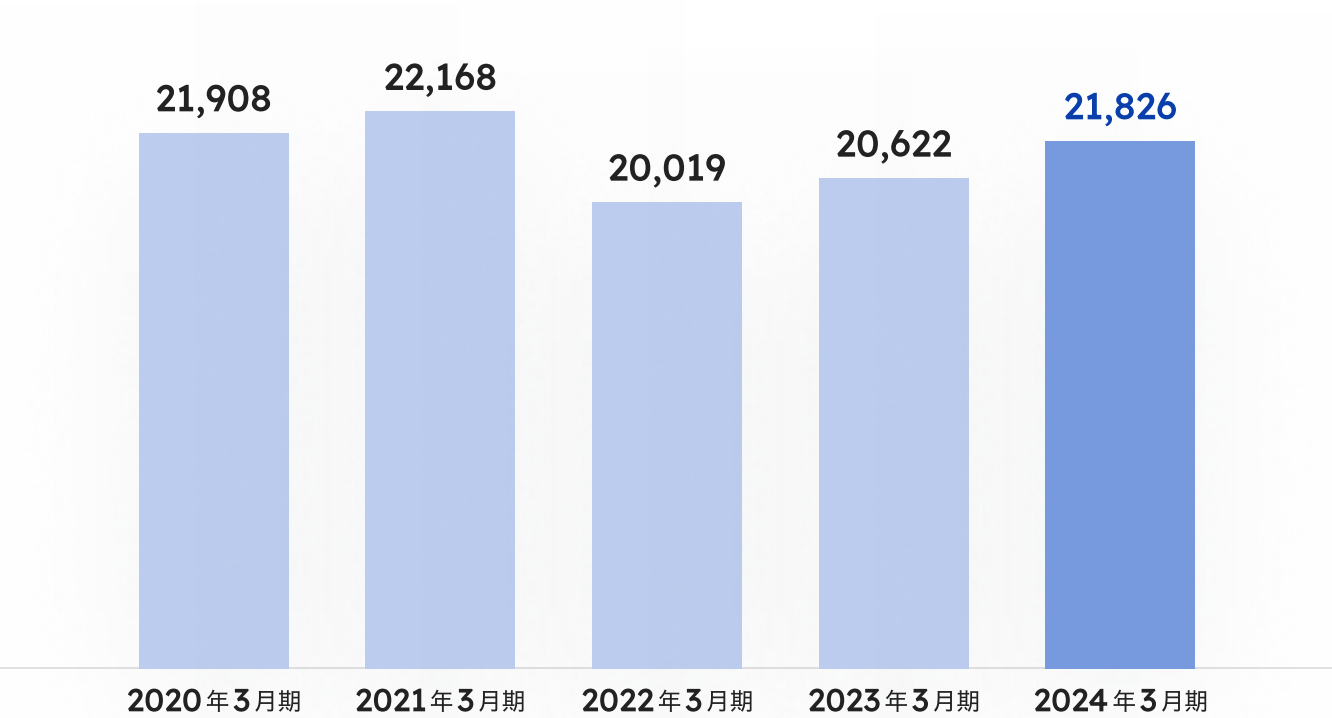
項目	2015/3 ※1	2016/3	2017/3	2018/3	2019/3	2020/3	2021/3	2022/3	2023/3	2024/3
経営成績（千円）										
売上高	10,576,707	12,086,493	13,961,972	17,033,374	19,501,463	21,908,899	22,168,022	20,019,177	20,622,900	21,826,794
営業利益	964,571	976,413	1,018,061	745,974	567,208	939,206	1,372,469	763,141	1,093,053	884,507
経常利益	857,933	822,054	804,406	574,445	395,841	789,644	1,099,678	649,431	965,830	764,080
親会社株主に帰属する当期純利益	516,441	553,498	548,871	349,469	91,639	160,091	758,363	275,451	666,551	651,716
営業活動によるキャッシュ・フロー	2,910,999	1,547,242	1,852,721	3,067,888	2,231,274	4,582,193	4,110,636	3,957,746	3,963,420	2,884,133
投資活動によるキャッシュ・フロー	△ 541,418	△ 2,550,062	△ 5,410,917	△ 1,382,827	△ 2,576,277	△ 2,973,593	△ 1,359,506	△ 1,674,766	△ 606,129	△ 2,025,638
財務活動によるキャッシュ・フロー	△ 1,317,256	1,940,835	4,349,483	△ 1,941,020	1,237,580	△ 2,541,492	△ 3,148,706	△ 1,005,276	△ 3,999,374	△ 410,590
フリー・キャッシュ・フロー	2,369,581	△ 1,002,820	△ 3,558,196	1,685,061	△ 345,002	1,608,600	2,751,130	2,282,980	3,357,291	858,494
財務状況（千円）										
総資産	14,097,393	18,588,068	26,005,361	26,111,454	31,158,936	28,787,225	27,975,406	28,396,327	26,256,109	30,224,447
純資産	3,957,336	4,424,059	7,609,200	7,889,655	7,344,144	7,424,308	8,113,694	8,449,929	8,486,139	9,321,209
有利子負債	6,039,944	9,866,777	13,596,585	12,817,041	16,220,479	14,371,750	12,324,113	11,552,125	9,582,112	12,414,884
1株当たり情報（円） ※2										
1株当たり当期純利益	14.88	15.95	15.74	9.29	2.44	4.39	20.79	7.55	18.29	18.26
1株当たり純資産	114.01	127.46	202.26	209.03	199.06	201.10	219.41	228.01	234.10	255.82
1株当たり配当金	10.00	2.50	2.50	2.50	2.50	2.50	3.00	3.00	3.50	3.50
財務指標										
総資産経常利益率（ROA）	6.1%	5.0%	3.6%	2.2%	1.4%	2.6%	3.9%	2.3%	3.5%	2.7%
自己資本利益率（ROE）	13.9%	13.2%	9.1%	4.5%	1.2%	2.2%	9.9%	3.4%	8.0%	7.5%
自己資本比率	28.1%	23.8%	29.3%	30.1%	23.3%	25.5%	28.6%	29.3%	31.8%	30.2%
連結配当性向	16.8%	15.7%	15.9%	26.9%	102.4%	57.0%	14.4%	39.7%	19.1%	19.2%

※1 2015年3月期は単体決算数値を、2016年3月期より連結決算数値を記載しております

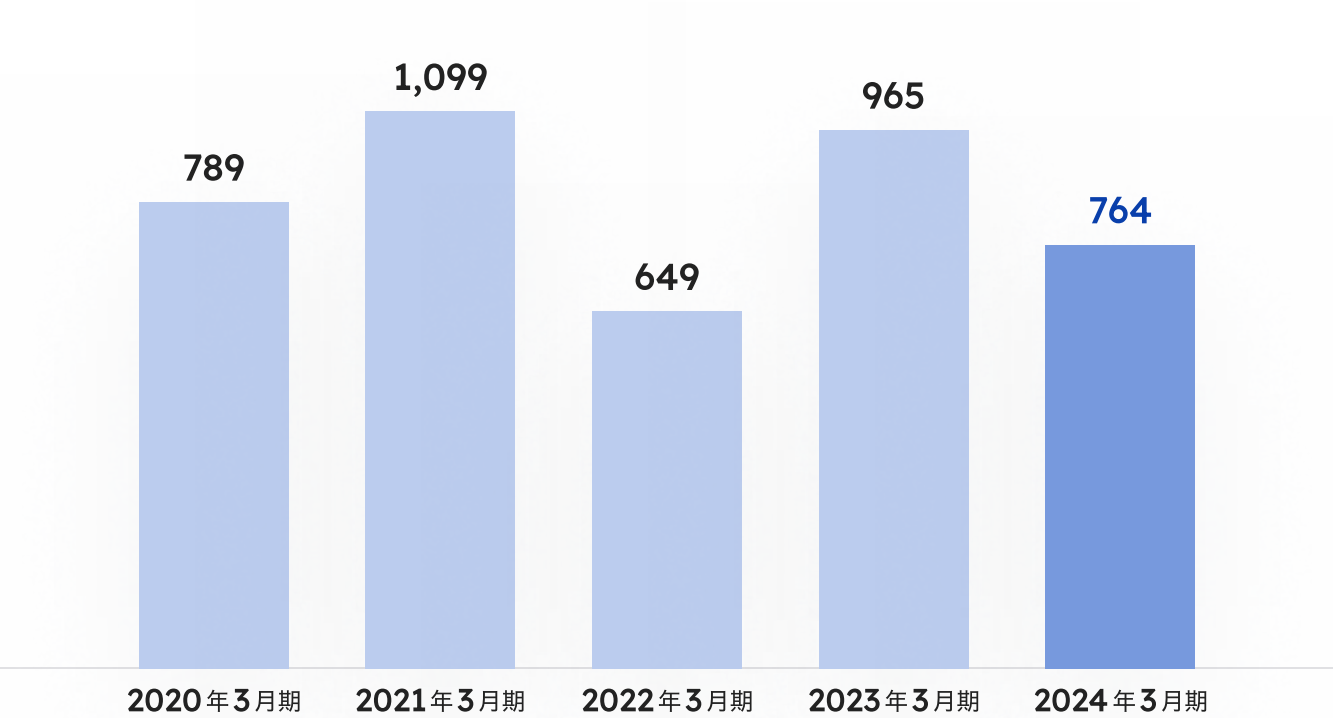
※2 2015年9月1日付で普通株式1株につき4株の割合で株式分割を行っております。1株当たり当期純利益および1株当たり純資産は当該株式分割を考慮後の金額となります。また、1株当たり配当金は当該株式分割前の実際の配当金の額となります

連結財務ハイライト

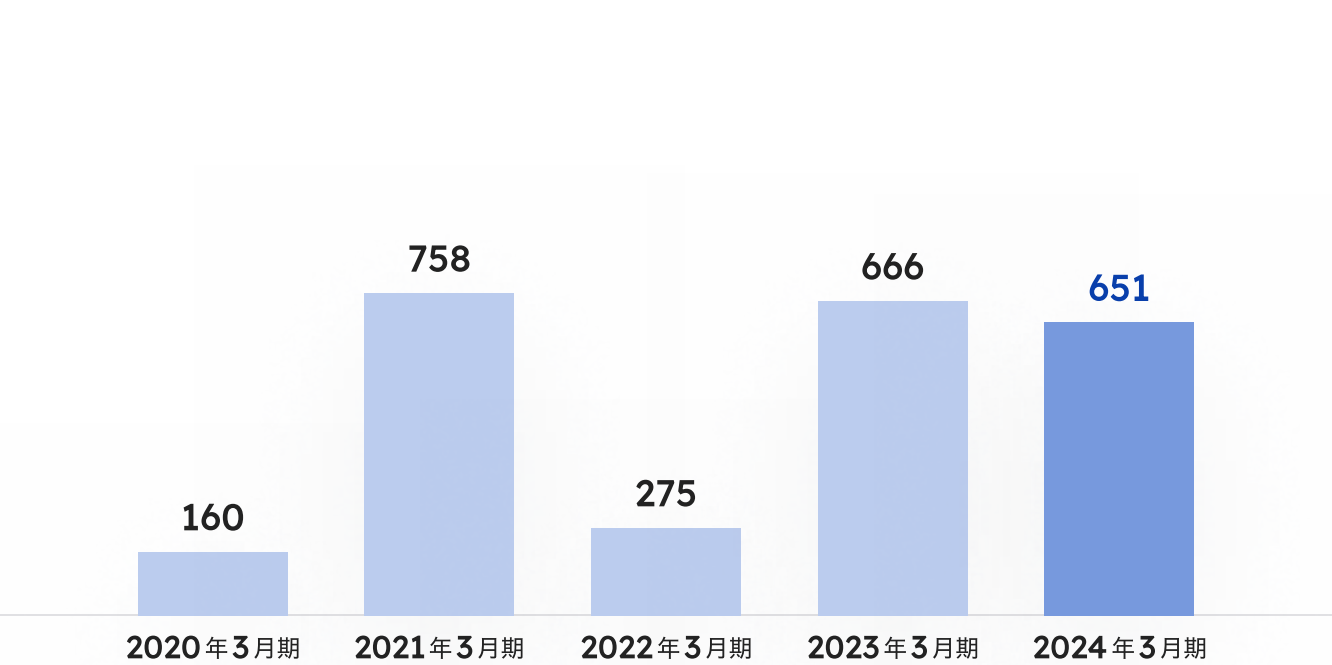
売上高 (単位：百万円)



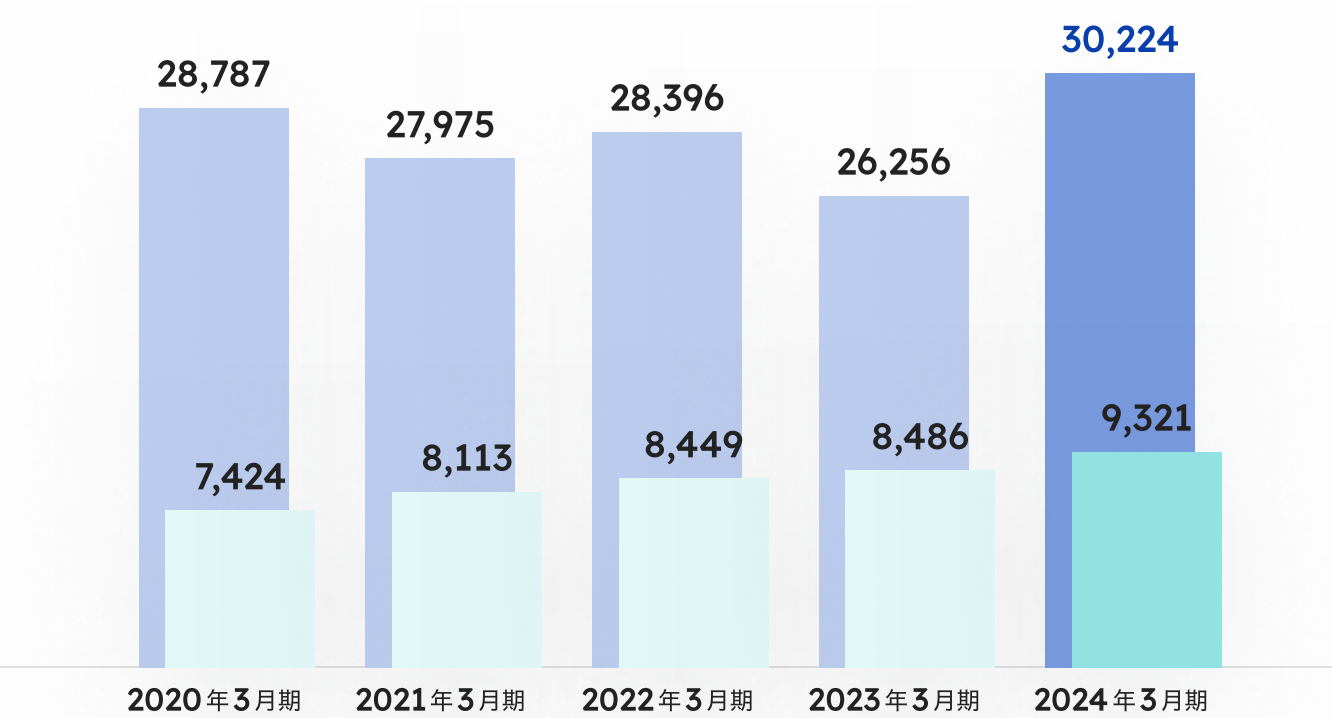
経常利益 (単位：百万円)



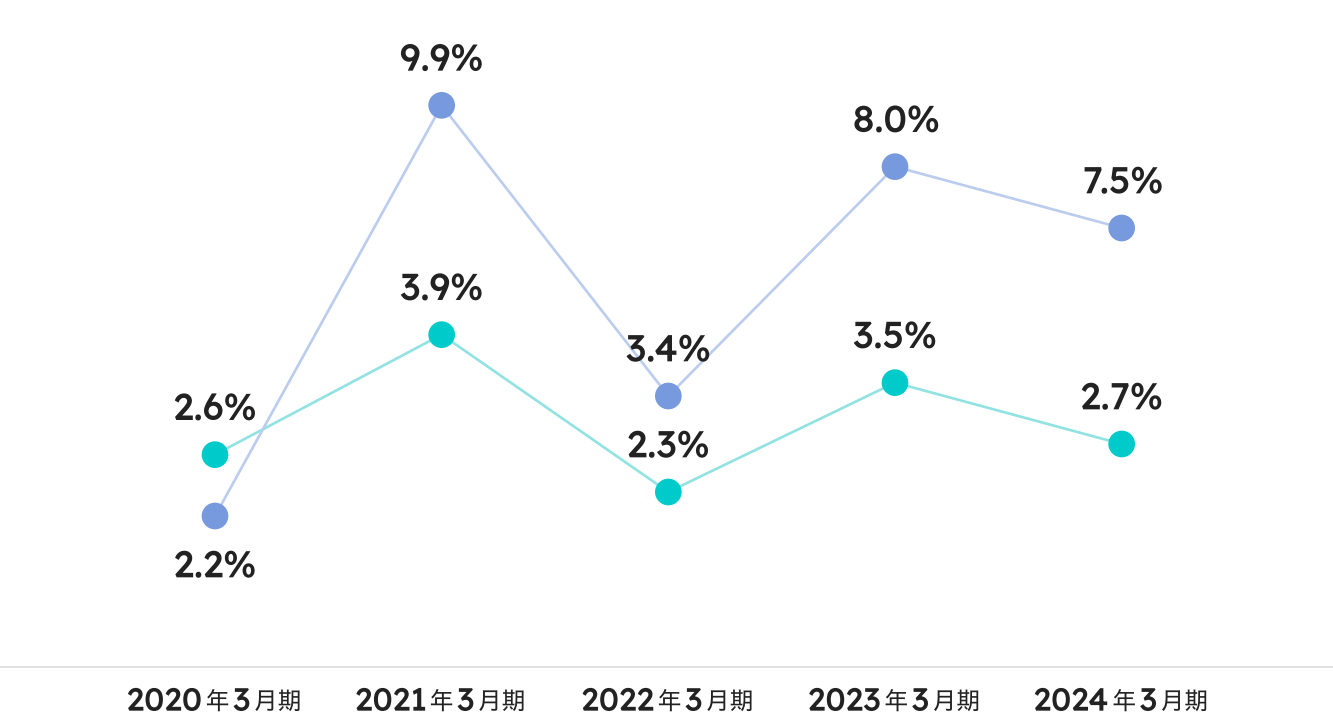
親会社株主に帰属する
当期純利益 (単位：百万円)



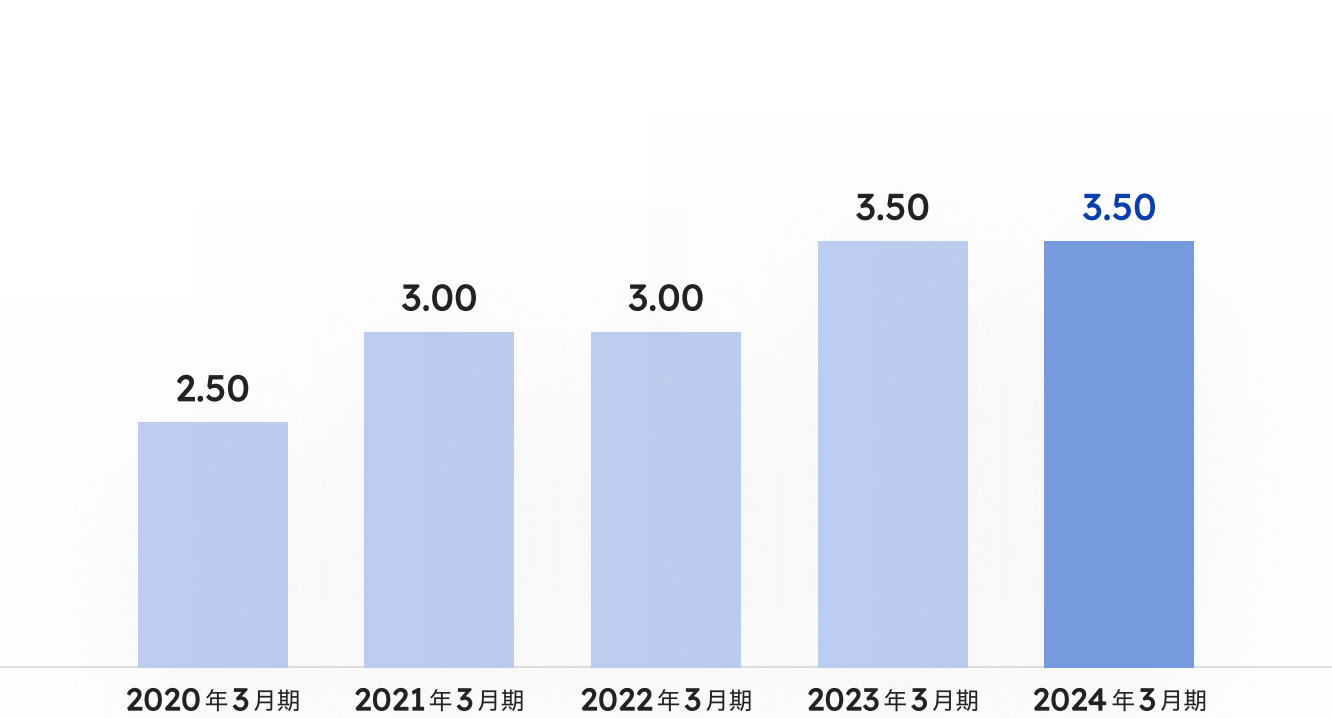
総資産・純資産 (単位：百万円)



ROE・ROA (%)



1株当たり年間配当金 (円)



Chapter 05 会社情報・財務データ

10年財務サマリー | 連結財務ハイライト | **グループ会社** | 会社情報／株式情報

グループ会社

商号	アイティーエム株式会社	事業内容 <ul style="list-style-type: none">MCSSP（Managed Cloud & Security Service Provider）事業（システムマネジメントサービス、クラウドサービス、サイバーセキュリティサービス）データセンター事業ネットワークサービス事業
代表取締役社長	河本 剛志	
本社	〒160-0023 東京都新宿区西新宿7-20-1 住友不動産西新宿ビル 32階	
Webサイト	https://www.itmanage.co.jp/	

商号	櫻花移動電信有限公司	事業内容 <ul style="list-style-type: none">さくらのセキュアモバイルコネクト向けのコネクティビティおよびライセンスの供給海外通信事業者との窓口業務
代表取締役社長	山口 亮介	
本社	89 Queensway, Hong Kong	

商号	ゲヒルン株式会社	事業内容 <ul style="list-style-type: none">セキュリティコンサルティングおよび助言型脆弱性診断レンタルサーバーサービスの企画・管理・運営・販売防災・企業情報の解析および情報配信Web制作・開発・管理・企画・運営・販売
代表取締役社長	石森 大貴	
本社	〒102-0073 東京都千代田区九段北1-3-6 セーキビル 7階	
Webサイト	https://www.gehirn.co.jp/	

商号	ビットスター株式会社	事業内容 <ul style="list-style-type: none">インターネットサービス事業各種サービスインテグレート事業各種上記に関わるコンサルティング事業バーチャルオフィス・シェアオフィス事業
代表取締役社長	前田 章博	
本社	〒060-0061 北海道札幌市中央区南1条西4-5-1 札幌大手町ビル B1F	
Webサイト	https://bitstar.jp/	

商号	プラナスソリューションズ株式会社	事業内容 <ul style="list-style-type: none">ハイパフォーマンスコンピューティング領域を中心としたシステムインテグレーション
代表取締役社長	臼井 宏典	
本社	〒160-0023 東京都新宿区西新宿7-20-1 住友不動産西新宿ビル 32階	
Webサイト	https://www.prunus-sol.co.jp/	

商号	IzumoBASE株式会社	事業内容 <ul style="list-style-type: none">ストレージソフトウェア製品の開発ストレージソフトウェア技術の研究、コンサルティング
代表取締役社長	荒川 淳平	
本社	〒160-0023 東京都新宿区西新宿7-20-1 住友不動産西新宿ビル 32階	
Webサイト	https://www.izumobase.com/	

商号	BBSakura Networks株式会社	事業内容 <ul style="list-style-type: none">ネットワークの仮想化モバイル通信の提供コネクティビティプラットフォームの開発と運営
代表取締役社長	佐々木 秀幸	
本社	〒160-0023 東京都新宿区西新宿7-20-1 住友不動産西新宿ビル 32階	
Webサイト	https://bbsakura.net/	

商号	株式会社Tellus	事業内容 <ul style="list-style-type: none">インターネットを利用した各種情報提供サービス業務マルチメディアの企画、製作および販売情報通信およびデータビジネスに関するコンサルティングコンピュータソフトウェアの企画、開発および販売上記に付帯するその他業務
代表取締役社長	山崎 秀人	
本社	〒160-0023 東京都新宿区西新宿7-20-1 住友不動産西新宿ビル 32階	
Webサイト	https://corp.tellusxdp.com/	

会社情報／株式情報

商号	さくらインターネット株式会社（SAKURA internet Inc.）
代表取締役社長	田中 邦裕
創業	1996年12月23日
設立	1999年8月17日
資本金	112億8,316万円
本店所在地	〒530-0011 大阪府大阪市北区大深町6番38号 ※ 2024年9月移転
事業内容	クラウドコンピューティングサービスなどの提供 データセンター運営
発行済株式総数	37,620,700株（2024年3月末） ※ 2024年6月増資 41,890,700株（2024年9月末）
上場証券取引所	東京証券取引所プライム市場（証券コード：3778）
従業員数	連結 839名（2024年3月末）
取得認証	ISMAP ISMS ISMSクラウドセキュリティ認証 PCI DSS プライバシーマーク SOC2 SOC3
所属団体	一般社団法人ソフトウェア協会 特定非営利活動法人日本データセンター協会 一般社団法人日本インターネットプロバイダー協会 他
大阪本社	所在地 〒530-0011 大阪府大阪市北区大深町6-38 グラングリーン大阪 北館 JAM BASE 3階
東京支社	所在地 〒160-0023 東京都新宿区西新宿7-20-1 住友不動産西新宿ビル 32階
福岡オフィス	所在地 〒810-0042 福岡県福岡市中央区赤坂1-12-15 赤坂門プライムビル 7階
SAKURA innobase Okinawa	所在地 〒900-0032 沖縄県那覇市松山1-2-13 長谷工那覇ビル 1階

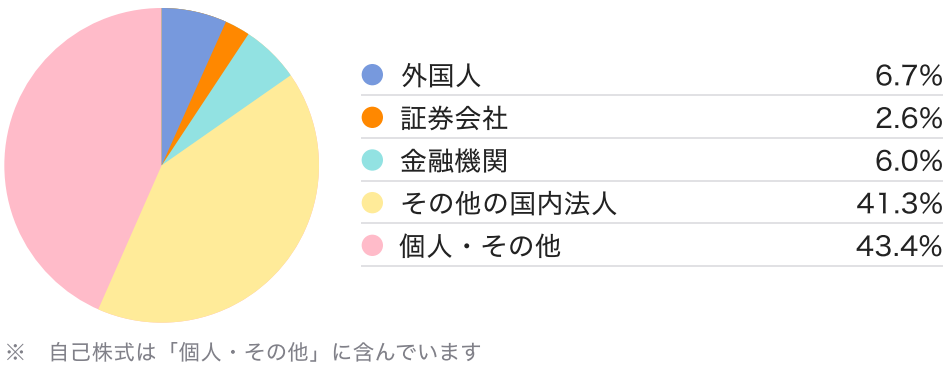
株式の状況

（2024年3月31日現在）

発行可能株式総数	99,200,000株
発行済株式の総数 （自己株式1,638,042株を除く）	35,982,658株
株主数	43,661名

株式分布状況

（2024年3月31日現在）



大株主の状況

（2024年3月31日現在）

株主名	持株数(株)	持株比率(%)
双日株式会社	10,585,600	29.41
田中 邦裕	5,560,599	15.45
日本マスタートラスト信託銀行株式会社（信託口）	1,662,900	4.62
鷲北 賢	1,096,000	3.04
さくらインターネット従業員持株会	456,700	1.26
BNY GCM CLIENT ACCOUNT JPRD AC ISG (FE-AC)	331,944	0.92
NOMURA INTERNATIONAL PLC A/C JAPAN FLOW	326,711	0.90
萩原 保克	275,200	0.76
株式会社日本カストディ銀行（信託E口）	273,800	0.76
菅 博	270,200	0.75

※ 持株比率は、自己株式1,638,042株を控除して計算しております。

※ 当社代表取締役社長田中邦裕の所有株式数は、同役員の資産管理会社である株式会社田中邦裕事務所が保有する株式数を含めた実質所有株式数を記載しております。

※ 株式会社日本カストディ銀行（信託E口）が所有する当社株式273,800株は、従業員の意欲や士気、組織・事業をけん引するモチベーションを高める目的で、2022年7月28日開催の取締役会決議により導入した「株式給付信託（J-ESOP）」によるものです。 なお、自己株式には株式会社日本カストディ銀行（信託E口）所有の273,800株は含んでおりません。



さくらインターネット株式会社のロゴマークについて

ロゴマークの基本となっているモチーフは、流れに浮かぶ二片のさくらの花びらです。さくらの花びらが浮かぶ流れは、データの流れとその流れを支えるインフラを表しております。



さくらのレポート 統合報告書 2024